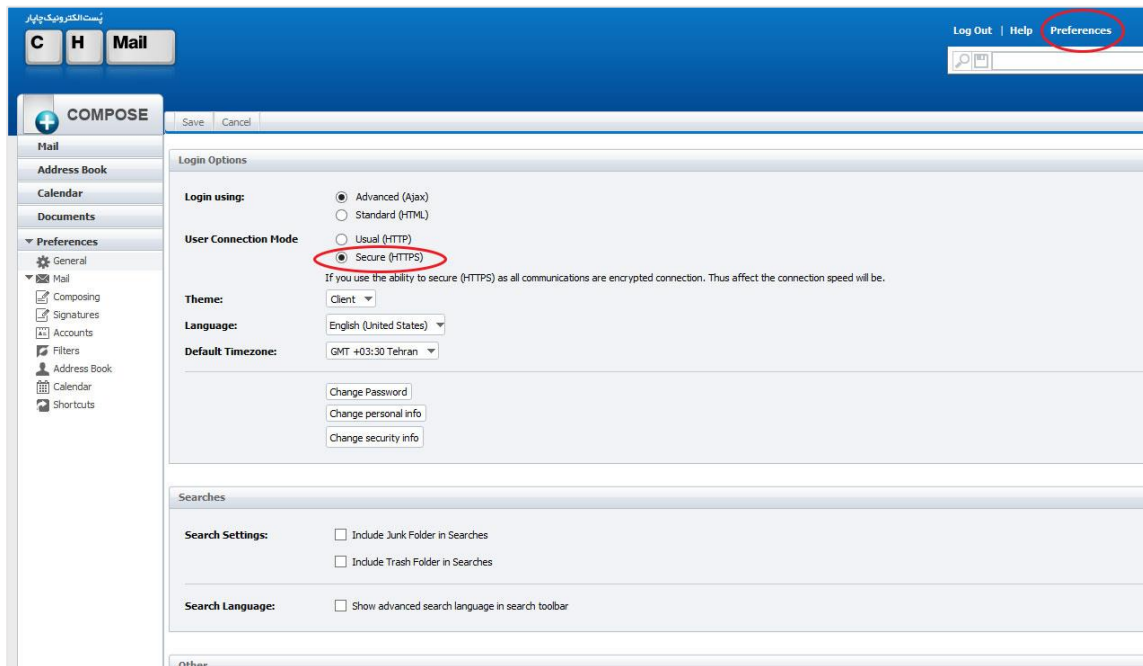


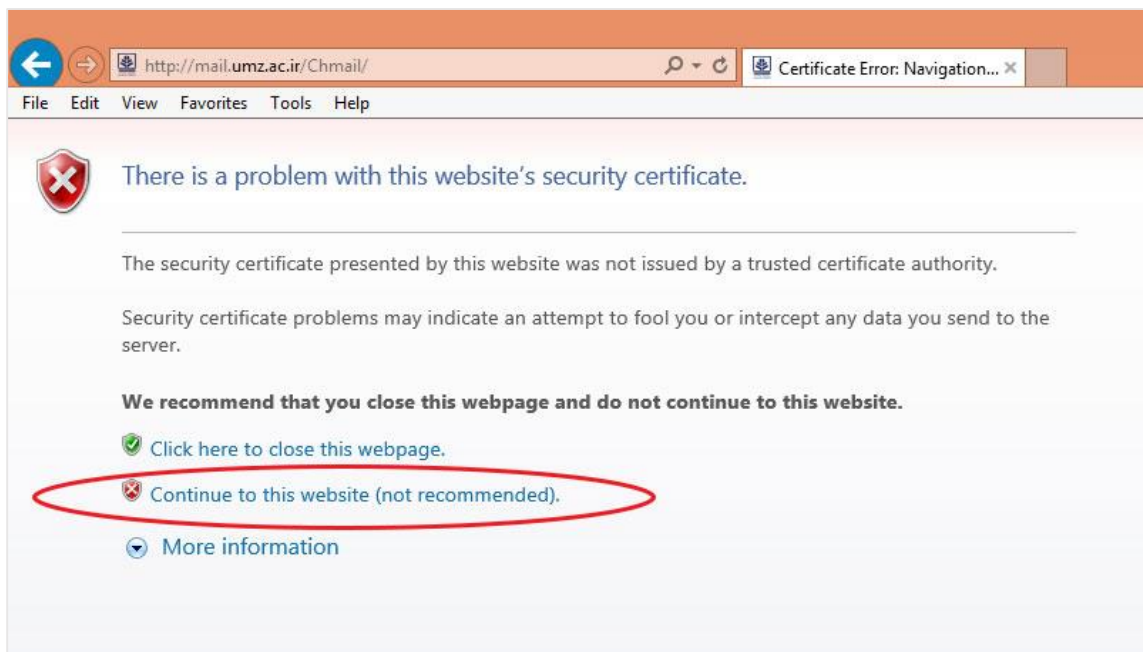
تامین امنیت بیشتر برای پست الکترونیک

۱- برای تامین امنیت بیشتر برای پست الکترونیکی خود، بهتر است تنظیمات امنیتی آن را روی حالت secure(https) تنظیم نمایید:




۲- پس از تنظیم روی حالت https برای ورود به پست الکترونیکی با توجه به مرورگری که استفاده می کنید برای اولین مرتبه ورود تنظیماتی را باید انجام دهید:

۱-۲- اگر از مرورگر اینترنت اکسپلورر استفاده می کنید پیغامی به صورت زیر نمایش داده می شود:



روی گزینه Continue to this website کلیک نمایید.

۲-۲- در صورتی که از مرورگر موزیلا (Mozilla) استفاده می کنید پیغامی به صورت زیر نمایش داده می شود. مراحل نمایش داده شده را به ترتیب دنبال کنید:



This Connection is Untrusted

You have asked Firefox to connect securely to **mail.umz.ac.ir**, but we can't confirm that your connection is secure.


Normally, when you try to connect securely, sites will present trusted identification to prove that you are going to the right place. However, this site's identity can't be verified.

What Should I Do?

If you usually connect to this site without problems, this error could mean that someone is trying to impersonate the site, and you shouldn't continue.

[Get me out of here!](#)

- ▶ **Technical Details**
- ▶ **I Understand the Risks**



This Connection is Untrusted

You have asked Firefox to connect securely to **mail.umz.ac.ir**, but we can't confirm that your connection is secure.

Normally, when you try to connect securely, sites will present trusted identification to prove that you are going to the right place. However, this site's identity can't be verified.

What Should I Do?

If you usually connect to this site without problems, this error could mean that someone is trying to impersonate the site, and you shouldn't continue.

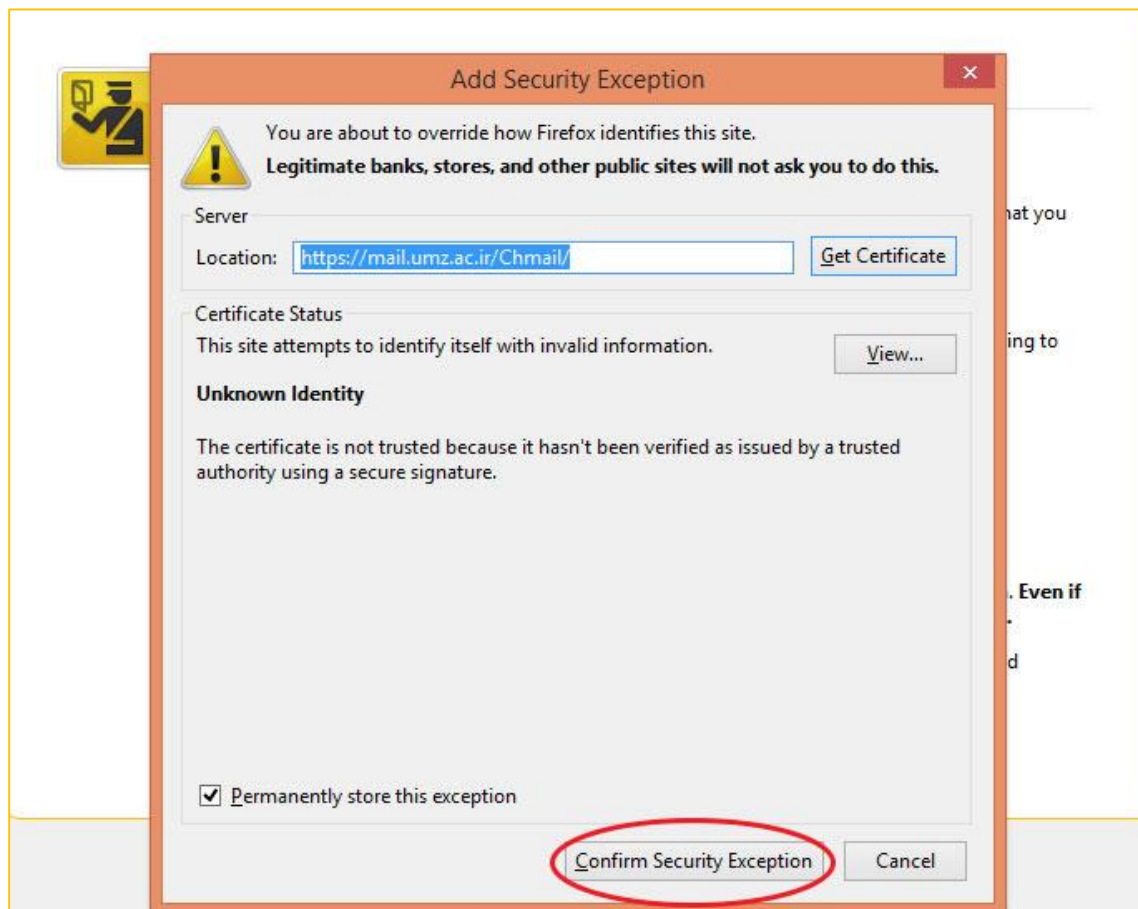
[Get me out of here!](#)

- ▶ **Technical Details**
- ▼ **I Understand the Risks**

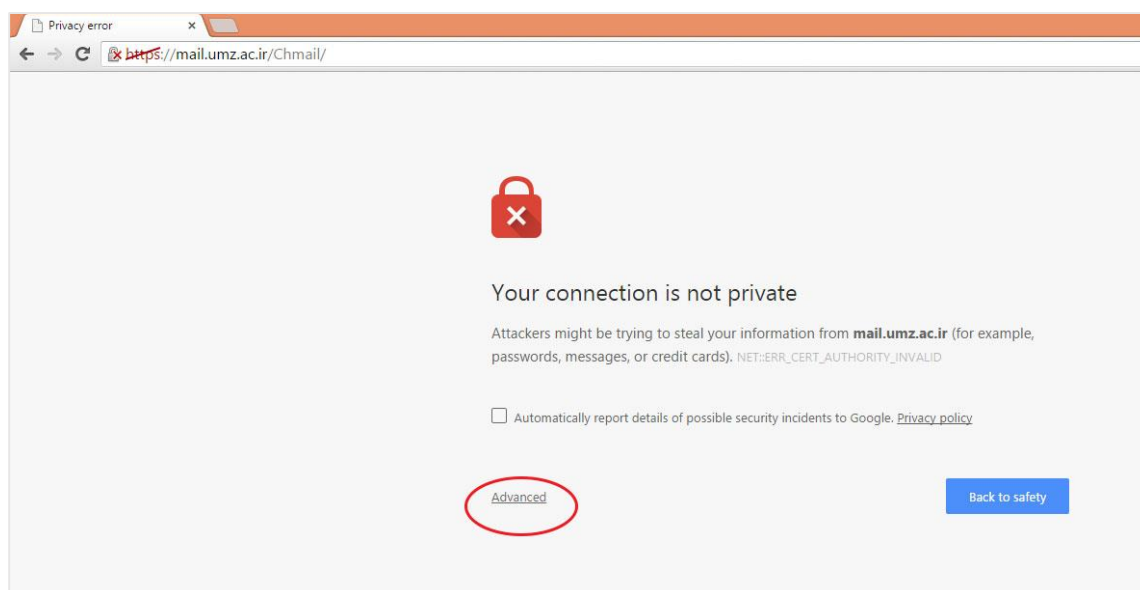
If you understand what's going on, you can tell Firefox to start trusting this site's identification. **Even if you trust the site, this error could mean that someone is tampering with your connection.**

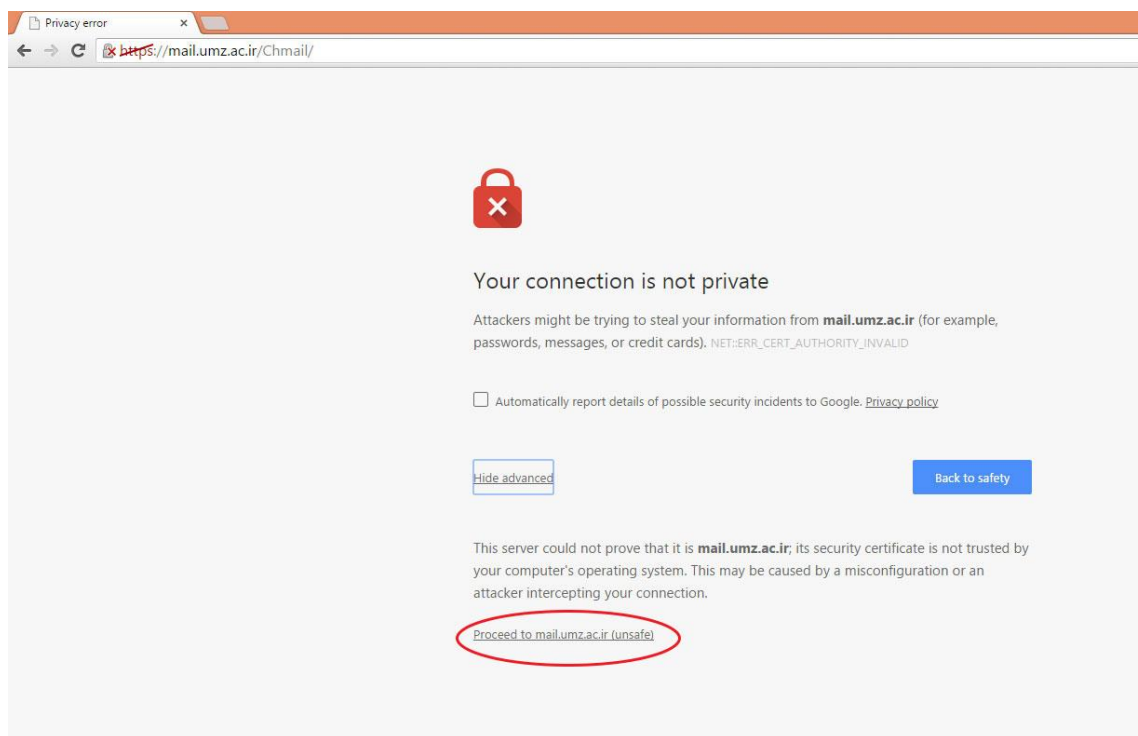
Don't add an exception unless you know there's a good reason why this site doesn't use trusted identification.

[Add Exception...](#)



۳-۲- در صورتی که از مرورگر اپرا استفاده می کنید پیغامی به صورت زیر نمایش داده می شود. مراحل نمایش داده شده را به ترتیب دنبال کنید:





۴-۲- و در نهایت اگر از دیگر مرورها استفاده می کنید صفحاتی با محتوای مشابه خواهید دید که برای اولین بار ورودتان به پست الکترونیک ناچارید که آدرس mail.umz.ac.ir را به عنوان یک پیوند ناامن به سیستم معرفی نمایید.